BBG

BOHREN BRECHEN GESTEIN

MEISSEL-TIP

BOHREN BRECHEN GESTEIN

www.BBG-Boehler.de
info@bbg-boehler.de
+49 (0) 2330 607317

Deutschland
58313 Herdecke
Buchenstrasse 2

EINSATZBEREICHE

VON BRÜCKEN BIS UNTERWASSERARBEITEN

MIT UNSEREN MASCHINEN KÖNNEN SIE VIEL ANFANGEN

Bohren, Meisseln, Stemmen, Abbruch, Reinigen ....
Für jede Arbeit das richtige Werkzeug zusammengesetzt aus
Maschine und Verschleißwerkzeug, z.B.
Bohrhammer und Bohrwerkzeug
Meisselhammer und Meisselwerkzeug (Spitz, Flach, Spatenmeissel)
Lanzenhammer und Meisselwerkzeug
Bitte denken Sie an den Öler für Ihr Druckluftwerkzeug!

WIE KANN EIN HAMMER SO LANGE FUNKTIONIEREN?

Die Griffkörper unserer Hämmer sind geschmiedet und aus hochwertigem Edelstahl gefertigt - das gewährleistet Festigkeit und Stabilität.

ARBEITEN MIT UNSEREN WERKZEUGEN

Mit den Einsteckwerkzeuge verwenden Sie geschmiedete Qualitätswerkzeuge auf höchstem Niveau.

Für größtmöglichen Erfolg bei Ihrer Arbeit mit unseren Werkzeugen finden Sie nachfolgend wichtige Anwendungshinweise:

Für jede Arbeit das richtige Werkzeug zusammengesetzt aus

- Maschine und Verschleißwerkzeug, z.B.
- Bohrhammer und Bohrwerkzeug
- Meisselhammer und Meisselwerkzeug (Spitz, Flach, Spatenmeissel)
- Lanzenhammer und Meisselwerkzeug

Vermeiden Sie Meisselüberlastung, Meisselüberhitzung

- Wird der Meissel zu heiß, verliert er sofort seine Härte und wird stumpf
- Wechseln Sie nach ca. 5 Sekunden die Meisselstelle
- Vermeiden Sie unbedingt Leerschläge
- Meisseleinsteckende gut Fette, verringert die Reibung in der Meisselbuchse
- Hebeln Sie nicht mit dem Meisselwerkzeug, der Meissel aknn brechen oder verbiegen
- benutzen Sie nicht zu hohe Schlagleistungen bei zu kleinen Werkzeugen
- Nachgeschmiedete Werkzeuge müssen auch Wärmebehndelt werden

Bitte denken Sie an den Öler für Ihr Druckluftwerkzeug!

Für jede Arbeit das richtige Werkzeug zusammengesetzt aus

Flachmeißel: Für Abbruch- und Trennarbeiten in harten Materialien (Beton)

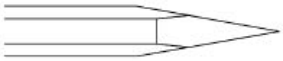

Spitzmeißel: Für Abbrucharbeiten in harten Materialien (Beton)

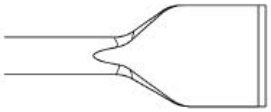

Breitmeißel: Für das Bearbeiten von weichen Materialien wie z.B. Asphalt

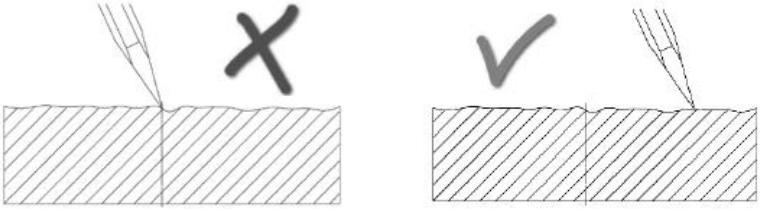

Meißelmontage Haltekappe

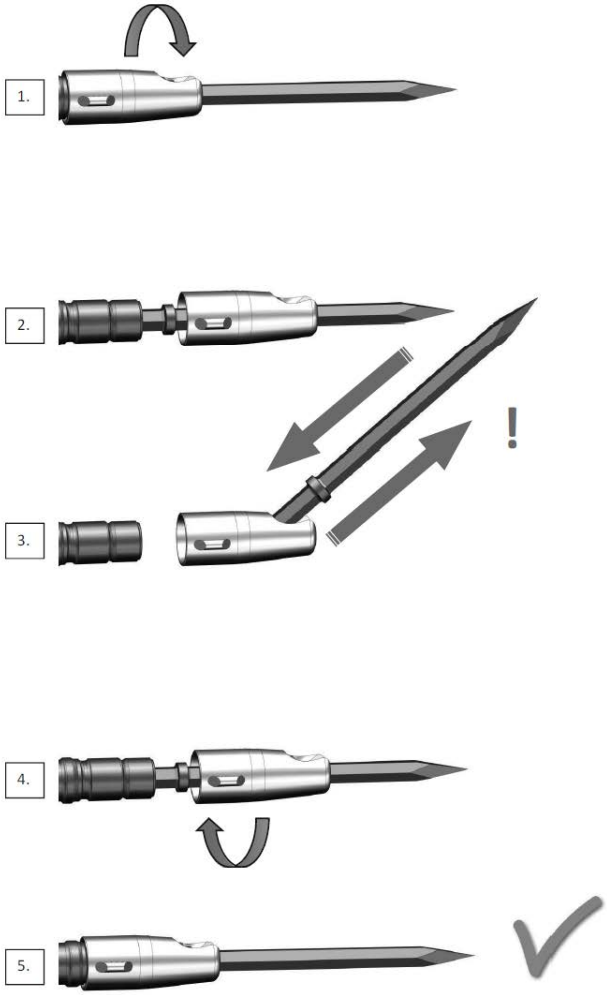

Meißelmontage Riegelhaltekappe

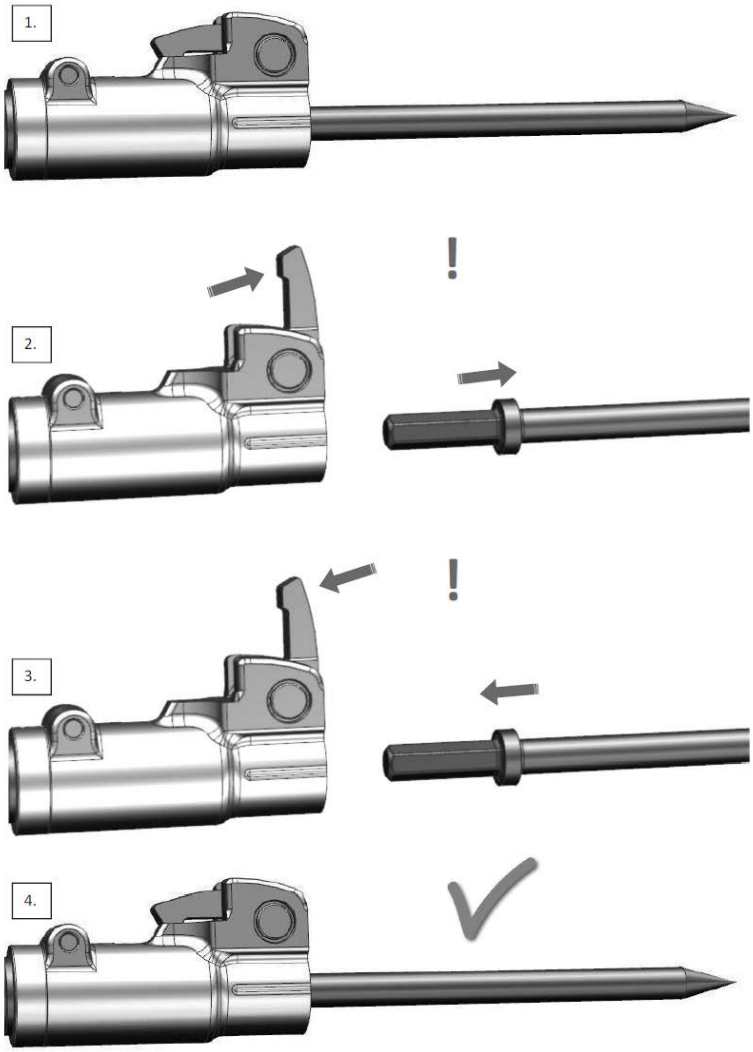

Verschleißprüfung Meißelbüchse

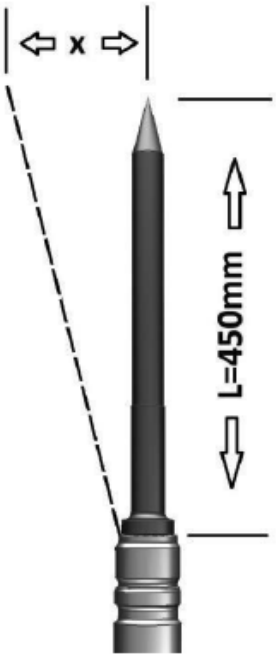

Um zu prüfen wie sehr Meißelbüchse verschlissen ist, nehmen Sie ein neuwertiges Werkzeug mit dem richtigen Einsteckende mit 450 mm Länge und stecken Sie es in die Meißelbüchse.

Messen Sie nun wie viel Spiel das Werkzeug an der Spitze hat (in der Skizze mit x dargestellt)!

Für Werkzeuge mit rundem Einsteckende
gilt: x > 15 mm

Für Werkzeuge mit Sechskant - Einsteckende
gilt: x > 35 mm

ist die Meißelbüchse zu tauschen!